

УДК 5.2

И.А. Барановская, В.И. Самарина, Е.В. Петрухина

Орловский государственный университет имени И.С. Тургенева, Орел,
email: Valeriyasamarina_2000@mail.ru

СОСТОЯНИЕ И ТЕНДЕНЦИИ РАЗВИТИЯ РЫНКА ТРУДА В ОРЛОВСКОЙ ОБЛАСТИ

Ключевые слова: рынок труда, Орловская область, профессия, центр занятости, эффективность.

В данной статье рассматривается значимость эффективно функционирующего рынка труда на уровне Российской Федерации и Орловской области. Проводится анализ рынка труда в Орловской области, а также анализируются методы и результаты государственного регулирования рынка труда на региональном уровне.

I.A. Baranovskaya, V.I. Samarina, E.V. Petrukhina

Orel State University named after I.S. Turgenev, Orel, email: Valeriyasamarina_2000@mail.ru

STATE AND TRENDS OF DEVELOPMENT OF THE LABOR MARKET IN THE ORYOL REGION

Keywords: labor market, Oryol region, profession, employment center, efficiency.

This article discusses the importance of a well-functioning labor market at the level of the Russian Federation and the Oryol region. The analysis of the labor market in the Orel region is carried out, as well as the methods and results of state regulation of the labor market at the regional level.

На этапе развития инновационной экономики рынок труда должен обладать гибкостью. Это позволит оперативно реагировать на быстроизменяющиеся условия в стране на микро- и макроуровне.

Переход к инновационной экономике подразумевает перераспределение работников по секторам экономики, расширение сферы услуг, а также сокращение потребности во множестве специальностей, где человеческий трудовой ресурс возможно автоматизировать. Именно поэтому существует множество курсов переквалификации на базе высшего образования. Высшие учебные заведения обучают новым необходимым постиндустриальной экономике специальностям.

Степень экономической развитости региона влияет на функционирование рынка труда. Стоит отметить, что образовательные программы направлены на возвращение специалистов, необходимых инновационной экономике. Однако низкая развитость региона является препятствием для множества современных специалистов при входе на рынок труда (сфера услуг во многих

регионах, в том числе, в Орловской области, на сегодняшний день подразумевает работу официанта или консультанта, а профессию менеджера неразрывно связывают с менеджером по продажам, но не с управляющим звеном).

Следующей современной проблемой рынка труда является обострение конкуренции среди квалифицированных специалистов. Это связано с глобализацией экономики. Наблюдаемые в западноевропейских странах негативные демографические тенденции способны привести к росту спроса в этих странах на рабочую силу из государств – участников СНГ, в том числе из Российской Федерации. Так, интеграция российской экономики в мировое хозяйство будет иметь конкуренцию на международном рынке труда стран – экономических лидеров. Данная конкуренция повлечёт за собой повышение требований работников к уровню заработной платы, безопасности условия труда и др. Возникает проблема несоответствия спроса и предложения.

Так, исходя из тенденций развития экономики, целью государственной политики в области развития рынка труда

в долгосрочной перспективе является создание правовых, экономических и институциональных условий, обеспечивающих развитие гибкого эффективно функционирующего рынка труда, позволяющего преодолеть структурное несоответствие спроса и предложения на рабочую силу, сократить долю нелегальной занятости, повысить мотивацию к труду и трудовую мобильность [1].

Цель исследования

Проанализировать состояние и тенденции развития рынка труда в Орловской области.

Материал и методы исследования

В ходе написания данной статьи были использованы следующие официальные источники: данные департамента социальной защиты, опеки и попечительства, труда и занятости Орловской области, данные Росстата и другие. Методологической основой исследования послужили методы статистического и факторного анализа, количественные и качественные методы оценки.

Результаты исследования и их обсуждение

Рынок труда в Орловской области на сегодняшний день претерпевает ряд изменений. Это связано не только с развитием инновационной экономики, но и высоким уровнем безработицы в 2020 году (табл. 1).

По итогам 2022 года уровень безработицы по всей Российской Федерации снизился и достиг рекордного минимума за всю историю. Стоит отметить, что предпосылок к этому не было. Наоборот, напряжённая политическая ситуация, повлекла за собой ликвидацию бизнеса иностранных компаний на территории Российской Федерации, что должно было отразиться в виде ухудшения ситуации на рынке труда.

Исходя из данных Росстата, уровень безработицы по итогам 4 квартала 2022 года снизился по сравнению с аналогичным периодом предыдущего года на 0,6 % и составил 3,7%, а число безработных сократилось на 0,44 миллиона человек [2].

Наиболее низкий уровень безработицы на отчётный период прослежи-

вается в Ямало-Немецком автономном округе, в Камчатском крае, в автономном округе Югра.

Уровень безработицы в Орловской области также не высок. Снижение по сравнению с предыдущим периодом составило 0,8%. Проследить изменения уровня безработицы можно на рисунке 1.

Уровень безработицы по Российской Федерации и по Орловской области снижается равномерно, без резких колебаний. Уровень безработицы к отчётному периоду ниже нормативных показателей уровня безработицы (4% – 5 %).

Низкий уровень безработицы в свою очередь может иметь отрицательные последствия, например, инфляцию. Однако, такое снижение уровня безработицы было осуществлено не за счёт резкого повышения заработной платы сотрудников, а за счёт введенных поправок в государственную программу «Содействие занятости населения Орловской области».

Согласно внесенным изменениям общий объем средств, предусмотренных на реализацию государственной программы «Содействие занятости населения Орловской области», увеличен с 2931,2 до 2980,6 млн руб.

Данная программа включает в себя следующие направления [3, 4]:

- улучшение условий и охраны труда в Орловской области;
- сопровождение инвалидов молодого возраста при трудоустройстве в рамках мероприятий по содействию занятости населения.

Современными результатами программы «Содействие занятости населения Орловской области» являются:

- 959 нетрудоустроенных граждан направленных на профессиональное обучение (переобучение);
- оказано 9,2 тыс. государственных услуг по организации профессиональной ориентации гражданам;
- оказано 844 услуги по социальной адаптации граждан;
- оказано 787 услуг по психологической поддержке;
- 279 безработных граждан получили услугу по содействию началу осуществления предпринимательской деятельности (программа поддержки малого и среднего бизнеса).

Таблица 1

Показатели уровня безработицы за 2021-2022 гг.

Регион	Уровень безработицы, %	Изменение уровня безработицы к аналогичному периоду 2021 г.	Среднее время поиска работы в 3 квартале 2022г., мес.
Орловская область	3,5	-0,8	7,4
Российская Федерация	3,7	-0,6	6,0

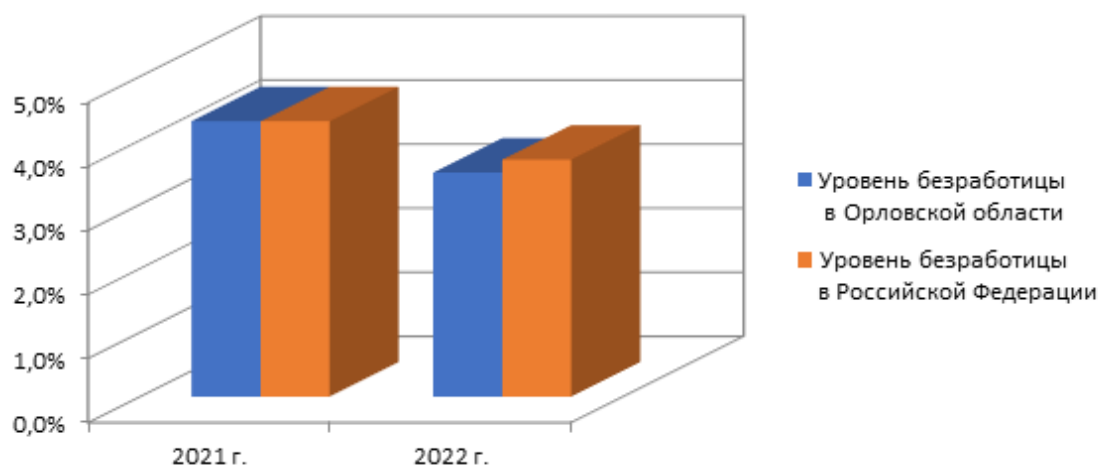


Рис. 1. Динамика изменения уровня безработицы в Орловской области и Российской Федерации

Еще одной новой государственной программой для регулирования рынка труда по регионам стала программа «О реализации в 2023 году отдельных мероприятий, направленных на снижение напряженности на рынке труда в Орловской области». Данная программа направлена на экономическую безопасность граждан, предоставляемую со стороны работодателя:

- возмещение затрат работодателей на частичную оплату труда при организации общественных работ для безработных граждан;
- возмещение затрат работодателей на частичную оплату труда и материально-техническое оснащение при организации временного трудоустройства работников, находящихся под риском увольнения;
- возмещение затрат работодателей на организацию профессионального обучения и дополнительного профессионального образования работников промышленных предприятий, находящихся под риском увольнения.

Результаты государственной программы «Содействие занятости населения Орловской области» представлены ниже (табл. 2) [5].

К 2022 году численность экономически развитого населения увеличилась на 1015 человек тем временем, как численность безработных граждан снизилось на 714 человек. Это говорит об улучшении экономической ситуации на рынке труда.

Результатом работы за 2022 год служб занятости по Орловской области является трудоустройство 6,1 тысячи человек. Также в 2022 году 6.3 тысячи человек получили пособия по безработице.

Исходя из предоставленных данных, можно рассчитать напряженность на рынке труда в Орловской области (табл. 3, рис. 2).

За период 2021-2022 год напряженность на рынке труда снизилась: с 0,3 % в январе 2022 до 0,1 %.

Это говорит об эффективной работе государственно программы «Содействие занятости населения Орловской области».

Таблица 2

Основные показатели фиксированного рынка труда Орловской области на 2021-2022 гг.

Наименование района (города)	Количество свободных рабочих мест, заявленных работодателями, единиц на 2021 г.		Прирост, снижение (+, -)	Численность безработных граждан, человек на аналогичный период 2022 г.		Прирост, снижение (+, -)
	на 2021 г.	на аналогичный период 2022 г.		на 2021 г.	на аналогичный период 2022 г.	
Болховский	173	155	-18	74	47	-27
Верховский	68	68	0	24	33	9
Глазуновский	48	63	15	57	46	-11
Дмитровский	161	83	-78	35	30	-5
Должанский	37	55	18	65	44	-21
Залоговский	78	83	5	62	47	-15
Знаменский	17	18	1	20	14	-6
Колпнянский	82	88	6	33	20	-13
Корсаковский	43	40	-3	19	18	-1
Краснозоренский	6	6	0	11	10	-1
Кромской	195	575	380	37	25	-12
Ливенский	750	897	147	219	155	-64
Малогоархангельский	18	17	-1	31	33	2
Мценский	1054	958	-96	280	199	-81
Новодевичьевский	110	106	-4	33	30	-3
Новосильский	40	33	-7	49	37	-12
Орловский	453	261	-192	232	164	-68
Покровский	75	93	18	85	58	-27
Свердловский	60	67	7	59	32	-27
Сосковский	32	39	7	12	10	-2
Троснянский	142	53	-89	31	25	-6
Урицкий	279	346	67	96	61	-35
Хотянецкий	29	54	25	34	19	-15
Шаблянский	90	93	3	22	23	1
г Орел	4552	5340	788	985	711	-274
Всего по области	8592	9591	999	2605	1891	-714

Таблица 3

Напряженность на рынке труда в Орловской области

Период	Численность безработных граждан, человек / Количество свободных рабочих мест, заявленных работодателями, единиц	Напряженность на рынке труда, чел./вак.
2021	2605/8592	0,3
2022	1891/9591	0,1

Таблица 4

Объем и структура денежных доходов населения на период 2021-2022 гг.

	Всего денежных доходов, млн рублей	в том числе (в процентах):				
		доходы от предпринимательской и другой производственной деятельности	оплата труда наемных работников	социальные выплаты	доходы от собственности	прочие денежные поступления
2021 год						
I квартал	53065,0	10,9	54,0	30,1	3,3	1,7
II квартал	60955,1	10,1	55,0	29,1	3,0	2,8
III квартал	67596,8	10,3	51,4	31,3	3,2	3,8
IV квартал	76033,8	10,8	50,3	28,6	3,4	6,9
Год	257650,7	10,5	52,5	29,7	3,2	4,1
2022 год						
I квартал	57913,2	11,7	54,3	28,8	1,8	3,4
II квартал	70406,1	11,2	53,7	29,2	1,8	4,1
III квартал	74591,1	11,1	50,9	30,2	2,0	5,8
IV квартал	85319,6	10,7	50,8	26,6	3,1	8,8
Год	288230,0	11,1	52,3	28,6	2,2	5,8

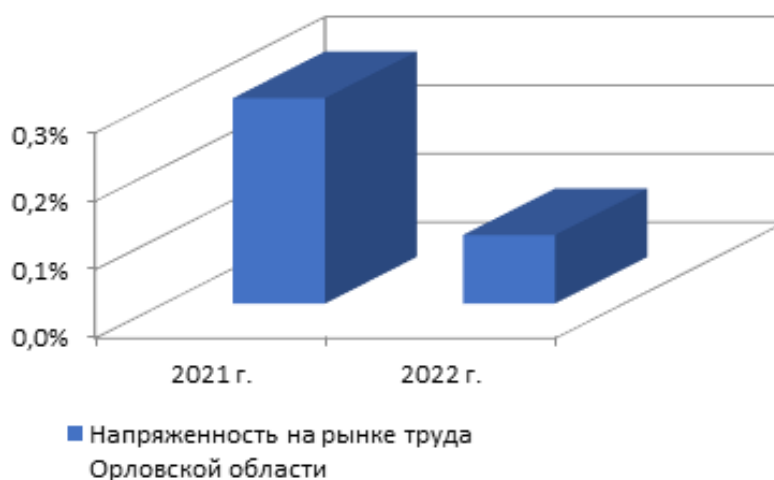


Рис. 2. Динамика изменения уровня напряженности на рынке труда Орловской области

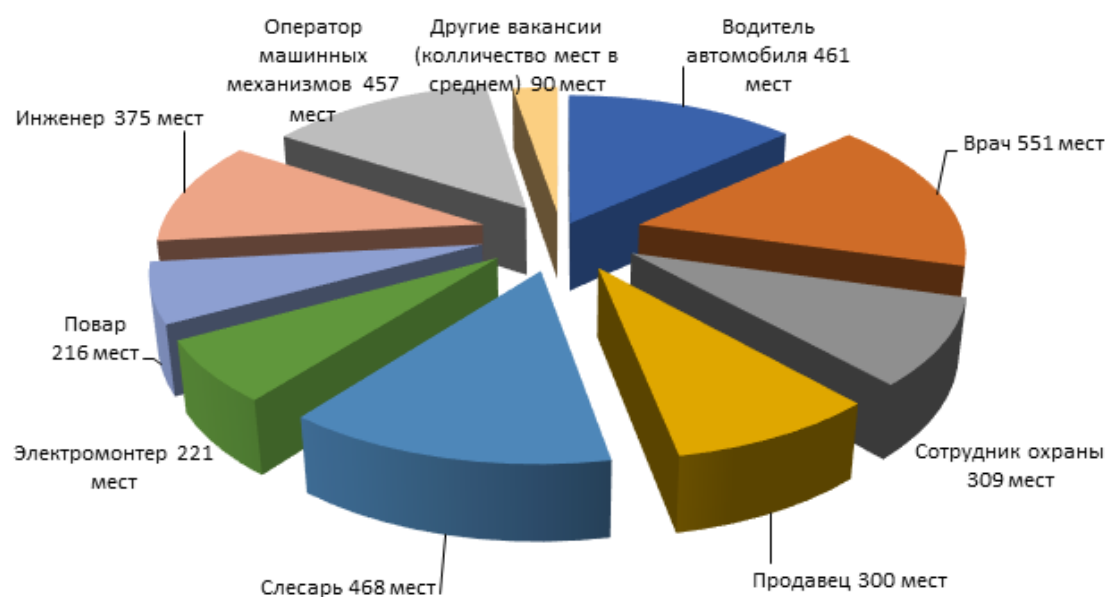


Рис. 3. Актуальные предложения на рынке труда в Орловской области

На сегодняшний день, согласно информации пресс-службы Орловской области, на учете в органах службы занятости находятся 1,9 тысячи граждан. Максимальное пособие по безработице получают свыше 1 тысячи человек, а минимальное более 200 человек.

Объем и структура денежных доходов населения Орловской области также возросли (см. табл. 4).

С 2021 года денежный доход населения повысился на 30579,3 млн рублей и составили в 2022 году 288230,0 млн рублей. На 0,6 % возросли доходы от предпринимательской деятельности, что говорит об эффективном функционировании государственной программы поддержки малого и среднего бизнеса. Повышение денежных доходов населения привело к сокращению социальных выплат на 1,1 %. Также сократились доходы населения от собственности на 1%. В целом динамика изменений объема и структуры денежных доходов населения за период 2021-2022 гг. является положительной и отражает эффективность работы государственных социальных программ, направленных на повышение уровня качества жизни Орловской области.

На сегодняшний день известен наиболее актуальный перечень профессий для работодателей (рис. 3).

Из диаграммы видно, что предложение на рынке труда в Орловской области по состоянию на 1 февраля 2023 года неоднородно. Нехватка трудового ресурса на данных вакансиях сформировалась из-за следующих предпосылок:

1. На современном этапе развития экономики сфера услуг на рынке труда оказалась преобладающей. Произошло стремительное повышение потребности в специалистах сферы сервиса.

2. Несмотря на стремительное развитие экономики в регионах уровень оплаты труда не повышается. Заработная плата водителя скорой помощи в Орловской области варьируется от 20 000 руб. до 30 000 руб., а заработная плата повара от 25 000 руб. до 37 000 руб. Данные профессии актуальны и необходимы на сегодняшний день, однако оплата труда снижает мотивацию специалистов трудиться в данной сфере. Специалисты с опытом переезжают работать в более большие города (Москва, Санкт-Петербург, Воронеж), так как хотят получать достойную их квалификации заработную плату.

3. Снижение мотивации граждан также происходит из-за отсутствия престижа в профессии. Зарботная плата продавца варьируется от 30 000 руб. до 40 000 руб. в то время, как зарботная плата слесаря от 25 000 руб. до 200 000 руб. Достойный уровень зарботной платы не простимулировал работников на постоянной основе работать в данных направлениях, так как большинство граждан считают данные специальности не престижными, а статус работников низким.

Для равномерного распределения трудового ресурса на рынке труда действуют центры занятости населения, которые оказывают содействие безработным гражданам в переезде для временного трудоустройства по имеющейся у них специальности. Данный вид услуги включает в себя: предоставление гражданину направления на работу в другой местности (необходимо при трудоустройстве гражданина в другой местности); оказание финансовой

поддержки гражданину и членам его семьи при переселении в другую местность с целью трудоустройства.

Выводы

Таким образом, рынок труда в Российской Федерации за последние годы не был стабильным. Однако на сегодняшний день разработаны эффективные государственные программы, которые нацелены на предотвращение роста уровня безработицы, повышение качества жизни населения. К таким программам относятся: государственная программа «Содействие занятости населения Орловской области», результаты которой уже отразились на рынке труда в виде положительной динамики занятости населения; программа «О реализации в 2023 году отдельных мероприятий, направленных на снижение напряжённости на рынке труда в Орловской области», которая только начинает функционировать.

Библиографический список

1. Распоряжение Правительства РФ от 17.11.2008 г. N 1662-р (ред. от 28.09.2018) «О Концепции долгосрочного социально-экономического развития Российской Федерации на период до 2020 года» (вместе с «Концепцией долгосрочного социально-экономического развития Российской Федерации на период до 2020 года»). [Электронный ресурс]. URL: http://www.consultant.ru/document/cons_doc_LAW_82134/ (дата обращения: 07.10.2023).
2. Рейтинг регионов по уровню безработицы. [Электронный ресурс]. URL: <https://riarating.ru/infografika/20230227/630237190.html> (дата обращения 07.10.2023).
3. Постановление Правительства Орловской области от 26.12.2022 г. № 845 «О внесении изменений в постановление Правительства Орловской области от 5 августа 2019 года № 441 «Об утверждении государственной программы Орловской области «Содействие занятости населения Орловской области». [Электронный ресурс]. URL: <http://publication.pravo.gov.ru/Document/View/5700202212280006> (дата обращения: 07.10.2023).
4. Содействие безработным гражданам в переезде и безработным гражданам и членам их семей в переселении в другую местность для трудоустройства по направлению органов службы занятости. [Электронный ресурс]. URL: <https://job.orl.ru/services/description/68ee2f7d-2d90-4cb3-812a-681357fb90d5/> (дата обращения 07.10.2023).
5. Социально-экономическое развитие. Статистика рынка труда. [Электронный ресурс]. URL: <https://orel-region.ru/index.php?head=20&part=21> (дата обращения 07.10.2023).